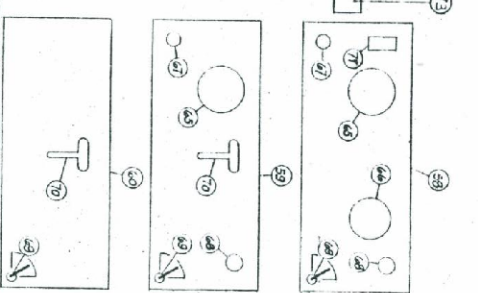
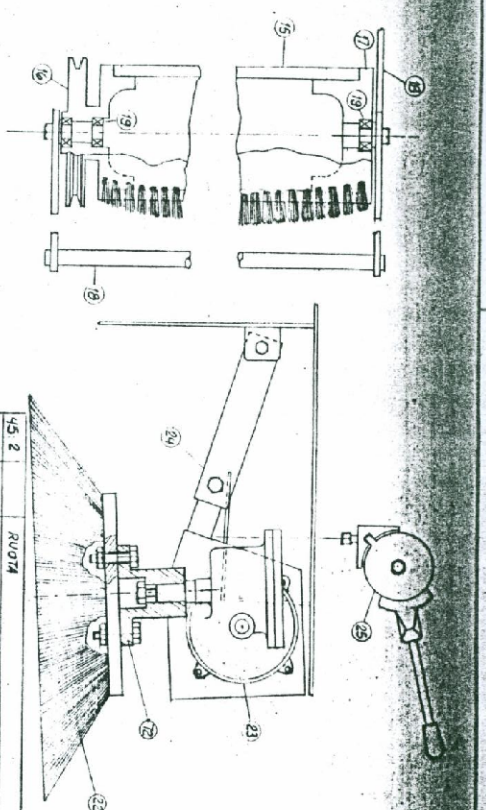
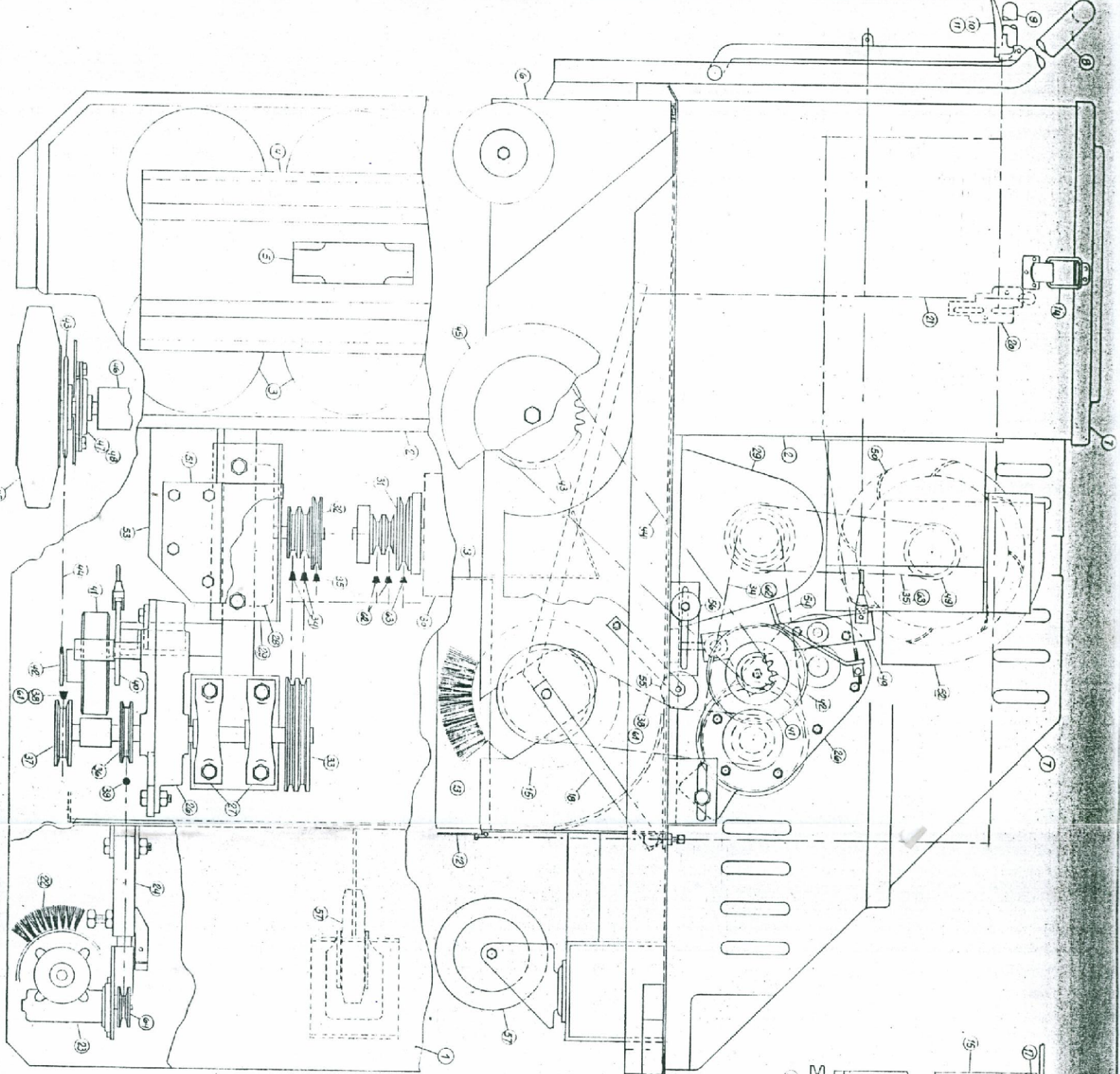


TAVOLA N° 3



NO. I.	DESCRIZIONE	NO. I.	DESCRIZIONE
45 2	RUOTA	21	LEVA POSIZIONAMENTO SPAZZOLA CENTRALE
46 1	CATERNA RULLI PIR X 3 X 3	20 1	SUPPORTO LEVA POSIZIONAMENTO SPAZZOLA CENTRALE
46 1	PIGNONE W 1 X 1 1/2 X 2 3/8	19 3	CUSCINETTO A SFERRE 38 - 15 - 9 205
46 1	PIGNONE W 1 X 1 1/2 X 2 10	18 1	SUPPORTO SPAZZOLA CENTRALE
46 1	RUOTA FRIZIONABILE	17 1	FLANGIA SPAZZOLA CENTRALE
46 1	LEVA INSERIMENTO MARCE MANI-INDIETTO	16 1	PILEGGIA SPAZZOLA CENTRALE
39 1	CINCHIA Ø 8	15 1	SPAZZOLA CENTRALE
39 1	MOTORE ELETTRICO E SCOPPIO P 25 CINCHIA 4,57	14 2	CHIUSURA A LEVA
37 1	PULEGGIA	13 3	TENDINA FISSE
36 1	PULEGGIA	12 1	TENDINA MOBILE
35 1	CINCHIA TRAPEZOIDALE Z 214 ET	11 1	LEVA COMANDO APERTURA TENDINA POS. SX
34 2	CINCHIA TRAPEZOIDALE Z 309 ET	10 1	LEVA FRENO POS. DX
33 1	PULEGGIA ST-ET	9 1	LEVA COMANDO MARCE MANI-INDIETTO
32 1	PULEGGIA A FRIZIONE ST	8 1	MANUBRIO DI GUIDA
31 1	MOTORE A SCOPPIO	7 1	PROTEZIONI
30 1	SUPPORTO MOTORE ELETTRICO	6 1	CASSETTO DI RACCOLTA
29 1	MOTORE ELETTRICO	5 1	VARIATORE
28 1	SUPPORTO RITTO 4 CUSCINETTI P 50	4 1	SUPPORTO FILTRI
27 2	INIEZIONE DI MARCIA	3 6	FILTRO
26 1	LEVA POSIZIONAMENTO SPAZZOLA CONICA	2 1	CASSETTO PORTAFILTRI
25 1	SUPPORTO RIPIETTORE	1 1	TELAIO
24 1	RIPIETTORE		
23 1	SPAZZOLA CONICA		
22 1	LEVA POSIZIONAMENTO SPAZZOLA CENTRALE		
21 1	SUPPORTO LEVA POSIZIONAMENTO SPAZZOLA CENTRALE		
20 1	CUSCINETTO A SFERRE 38 - 15 - 9 205		
19 3	SUPPORTO SPAZZOLA CENTRALE		
18 1	FLANGIA SPAZZOLA CENTRALE		
17 1	PILEGGIA SPAZZOLA CENTRALE		
16 1	SPAZZOLA CENTRALE		
15 1	CHIUSURA A LEVA		
14 2	TENDINA FISSE		
13 3	TENDINA MOBILE		
12 1	LEVA COMANDO APERTURA TENDINA POS. SX		
11 1	LEVA FRENO POS. DX		
10 1	LEVA COMANDO MARCE MANI-INDIETTO		
9 1	MANUBRIO DI GUIDA		
8 1	PROTEZIONI		
7 1	CASSETTO DI RACCOLTA		
6 1	VARIATORE		
5 1	SUPPORTO FILTRI		
4 1	FILTRO		
3 6	CASSETTO PORTAFILTRI		
2 1	TELAIO		
1 1	SUPPORTO A CUSCINETTO BA 4,80		
46 1	SUPPORTO A CUSCINETTO BA 4,80		
45 1	GRUPPO DIFFERENZIALE		